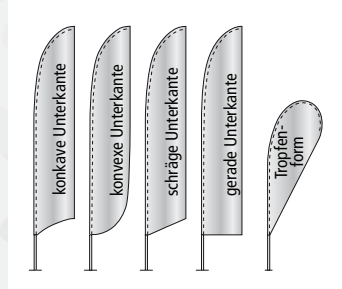
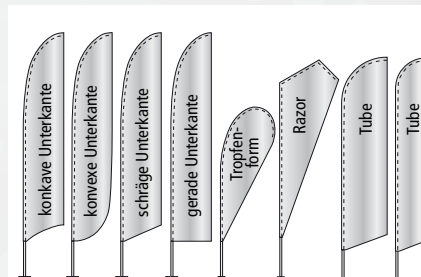


BEACHFLAG

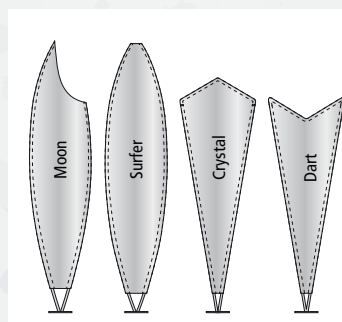
BEACHFLAG BASIC



BEACHFLAG SELECT



BEACHFLAG PREMIUM



Beachflag gehören auf Grund ihres besonderen Designs, der hohen Flexibilität und dem einfachen Handling zu den am häufigsten genutzten Eventwerbe-mitteln. Sie sind ideal für den mobilen Einsatz geeignet und mit bis zu 5,80m Höhe garantiert nicht zu übersehen. Da wir bewusst auf störendes Besatzband verzichten, steht Ihnen die gesamte Segelfläche für Ihre Werbung zur Verfügung.

BEACHFLAG BASIC

Beachflag Basic ist eine solide und bewährte Variante der Beachflag-Linie mit einem ausgezeichneten Preis-Leistungs-Verhältnis. Der Einsatz einlagiger Beachflag Basic ist bis zu einer Windstärke von fast 50 km/h (Windstärke 6) möglich. Bei doppellagiger Konfektion empfehlen wir den Einsatz bis Windstärke 4 (28 km/h). In Abhängigkeit vom gewählten Bodenelement kann sich die Windstabilität ändern.

auswählende Formen	Größe	Systemhöhe in cm	Druckfläche in cm	doppellagige Konfektion	Systembestandteile
	XL	520	85 x 450		3 Aluminium- und 2 Glasfasersegmente
	L	410	80 x 340		2 Aluminium- und 2 Glasfasersegmente
	M	310	60 x 260		2 Aluminium- und 2 Glasfasersegmente
	S	250	55 x 200	möglich	1 Aluminium- und 2 Glasfasersegmente
	XS	180	50 x 150	möglich	1 Aluminium- und 2 Glasfasersegmente
	XXS	125	40 x 95	möglich	1 Aluminium- und 1 Glasfasersegment

Tropfen	Größe	Systemhöhe in cm	Druckfläche in cm	doppellagige Konfektion	Systembestandteile
	XL	430	120 x 360		3 Aluminium- und 2 Glasfasersegmente
	L	335	110 x 265		2 Aluminium- und 2 Glasfasersegmente
	M	255	95 x 205		2 Aluminium- und 2 Glasfasersegmente
	S	209	75 x 170	möglich	1 Aluminium- und 2 Glasfasersegmente
	XS	160	55 x 130		1 Aluminium- und 2 Glasfasersegmente
	XXS	110	40 x 80		1 Aluminium- und 1 Glasfasersegment

BEACHFLAG SELECT

Diese neue Generation unseres bewährten Beachflag wurde speziell für den Outdoor-Einsatz bei höheren Windstärken und für die doppellagige Konfektion entwickelt. Der Einsatz ein- und doppellagiger Beachflag Select kann mindestens bis zu Windgeschwindigkeiten von 75 km/h (Windstärke 8) erfolgen. In Abhängigkeit vom gewählten Bodenelement kann sich die Windstabilität ändern.

auswählende Formen	Größe	Systemhöhe in cm	Druckfläche in cm	Systembestandteile
	XL	530	85 x 450	4 Glasfasersegmente
	L	395	80 x 340	3 Glasfasersegmente
	M	310	60 x 260	3 Glasfasersegmente


Tropfen	Größe	Systemhöhe in cm	Druckfläche in cm	Systembestandteile
	XL	440	120 x 360	4 Glasfasersegmente
	L	320	110 x 265	3 Glasfasersegmente
	M	255	95 x 205	3 Glasfasersegmente

Razor	Größe	Systemhöhe in cm	Druckfläche in cm	Systembestandteile
	XL	485	120 x 405	3 Glasfasersegmente, 2 Glasfasersegmente mit Aluminiumverbinder
	L	340	110 x 285	2 Glasfasersegmente, 2 Glasfasersegmente mit Aluminiumverbinder
	M	255	95 x 205	2 Glasfasersegmente, 2 Glasfasersegmente mit Aluminiumverbinder

Tube	Größe	Systemhöhe in cm	Druckfläche in cm	Systembestandteile
	XL	500	80 x 450 50 x 450	5 Aluminiumrohre 4 Kunststoffverbinder
	L	400	80 x 350 50 x 350	4 Aluminiumrohre 3 Kunststoffverbinder
	M*	300	80 x 250 50 x 250	3 Aluminiumrohre 2 Kunststoffverbinder

* Beachflag Select Tube Größe M sind im Indoorbereich doppellagig einsetzbar.





BEACHFLAG PREMIUM

Beachflag Premium sind die Riesen der Beachflag-Reihe. Sie überzeugen vor allem mit ihren modernen und trendigen Formen und ihren extragroßen Druckflächen. Trotz ihrer enormen Größe sind alle Formen innerhalb weniger Minuten ohne zusätzliches Werkzeug aufgebaut. Beachflag Premium kann sowohl im Indoor- als auch im Outdoorbereich eingesetzt werden. Die Größen XL und L können im Innenbereich eingesetzt werden, die Größen S und M auch im Außenbereich.

Moon	Größe	Systemhöhe in cm	Druckfläche in cm	Systembestandteile
	XL	580	115 x 510	7 Glasfasersegmente 1 Stahlsegment
	L	450	110 x 380	6 Glasfasersegmente 1 Stahlsegment

Surfer	Größe	Systemhöhe in cm	Druckfläche in cm	Systembestandteile
	XL	580	125 x 510	8 Glasfasersegmente 1 Stahlsegment
	L	435	115 x 365	6 Glasfasersegmente 1 Stahlsegment
	M	350	95 x 280	6 Glasfasersegmente 1 Stahlsegment

Crystal	Größe	Systemhöhe in cm	Druckfläche in cm	Systembestandteile
	L	490	150 x 440	6 Glasfasersegmente, 2 Glasfasersegmente mit Aluminiumeckverbinder, 1 Aluminiumwinkelverbinder, 1 Stahlsegment
	M	335	105 x 285	4 Glasfasersegmente, 2 Glasfasersegmente mit Aluminiumeckverbinder, 1 Aluminiumwinkelverbinder, 1 Stahlsegment
	S	240	75 x 200	4 Glasfasersegmente, 2 Glasfasersegmente mit Aluminiumeckverbinder, 1 Aluminiumwinkelverbinder, 1 Stahlsegment


Dart	Größe	Systemhöhe in cm	Druckfläche in cm	Systembestandteile
	L	450	150 x 400	6 Glasfasersegmente, 2 Glasfasersegmente mit Aluminiumeckverbinder, 1 Aluminiumwinkelverbinder, 1 Stahlsegment
	M	305	105 x 255	4 Glasfasersegmente, 2 Glasfasersegmente mit Aluminiumeckverbinder, 1 Aluminiumwinkelverbinder, 1 Stahlsegment
	S	220	75 x 180	4 Glasfasersegmente, 2 Glasfasersegmente mit Aluminiumeckverbinder, 1 Aluminiumwinkelverbinder, 1 Stahlsegment


ZUBEHÖR FÜR ERHÖHTE STANDSICHERHEIT


Verschiedene Beschwerungselemente verleihen Bodenelementen eine erhöhte Standsicherheit. Je nach Beachflag und Windbedingungen am Aufstellort wird der Einsatz mit mehreren Beschwerungselementen empfohlen.


Schlauchgewicht wasserbefüllbar 10 l 	Schlauchgewicht wasserbefüllbar 50 l 	Kunststoffgewicht wasserbefüllbar 7,5 l 	Beschwerungsplatte 18 x 20 cm/5 kg
---	---	--	---


BODENELEMENTE


Bodenelemente	Beachflag	Einsatz bis max. Windstärke					
Betonfuß Ø 45 cm/20 kg · mit Kunststoffhülle · Höhe 7,0 cm 							
	Beachflag Basic						
	Beachflag Select						
	Beachflag Select Tube						
	Beachflag Premium Dart/Crystal			4	4		
	Beachflag Premium Moon						


Bodenelemente	Beachflag	Einsatz bis max. Windstärke					
Betonfuß Ø 45 cm/20 kg mit Rotator · mit Kunststoffhülle · Höhe 7,0 cm 							
	Beachflag Basic						
	Beachflag Select						
	Beachflag Select Tube						
	Beachflag Premium Dart/Crystal			4	4		
	Beachflag Premium Moon						


Bodenelemente	Beachflag	Einsatz bis max. Windstärke					
Bodenplatte 18 x 30 cm/2,3 kg · Stahl, pulverbeschichtet, silbergrau 							
	Beachflag Basic						
	Beachflag Basic + 1						
	Beachflag Basic + 2						

Bodenelemente	Beachflag	Einsatz bis max. Windstärke					
Bodenplatte 30 x 30 cm/4,3 kg · Stahl, pulverbeschichtet, silbergrau 							
	Beachflag Basic						
	Beachflag Basic + 1						
	Beachflag Basic + 2						
	Beachflag Premium						







Bodenelemente	Beachflag	Einsatz bis max. Windstärke					
Bodenplatte 40 x 40 cm/9,0 kg · Stahl, pulverbeschichtet, silbergrau 							
	Beachflag Basic						
	Beachflag Basic + 1						
	Beachflag Basic + 2						
	Beachflag Select						
	Beachflag Select + 1						
	Beachflag Select + 2						
	Beachflag Select Tube						
	Beachflag Select Tube + 1						
	Beachflag Select Tube + 2						
	Beachflag Premium Dart/Crystal						
	Beachflag Premium Dart/Crystal + 1						
	Beachflag Premium Dart/Crystal + 2						
	Beachflag Premium Moon						
	Beachflag Premium Moon + 1						
	Beachflag Premium Moon + 2						
	Beachflag Premium Surfer						
	Beachflag Premium Surfer + 1						
	Beachflag Premium Surfer + 2						



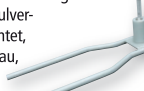





Bodenelemente	Beachflag	Einsatz bis max. Windstärke					
Bodenplatte 40 x 40 cm/10,2 kg mit Aufschraubplatte und Rotator · Stahl, pulverbeschichtet, silbergrau 							
	Beachflag Basic						
	Beachflag Basic + 1						
	Beachflag Basic + 2						
	Beachflag Select						
	Beachflag Select + 1						
	Beachflag Select + 2						
	Beachflag Select Tube						
	Beachflag Select Tube + 1						
	Beachflag Select Tube + 2						

Bodenelemente	Beachflag	Einsatz bis max. Windstärke					
Bodenplatte 55 x 55 cm/19,7 kg mit Rotator · Stahl, pulverbeschichtet, silbergrau 							
	Beachflag Basic						
	Beachflag Basic + 1						
	Beachflag Basic + 2						
	Beachflag Select						
	Beachflag Select + 1						
	Beachflag Select + 2						
	Beachflag Select Tube						
	Beachflag Select Tube + 1						
	Beachflag Select Tube + 2						
	Beachflag Premium Dart/Crystal						
	Beachflag Premium Dart/Crystal + 1						
	Beachflag Premium Dart/Crystal + 2						
	Beachflag Premium Moon						
	Beachflag Premium Moon + 1						
	Beachflag Premium Moon + 2						
	Beachflag Premium Surfer						
	Beachflag Premium Surfer + 1						
	Beachflag Premium Surfer + 2						

Bodenelemente	Beachflag	Einsatz bis max. Windstärke					
Bodenplatte 55 x 55 cm/19,7 kg mit Rotator und Feder · Stahl, pulverbeschichtet, silbergrau 							
	Beachflag Basic						
	Beachflag Basic + 1						
	Beachflag Basic + 2						
	Beachflag Select						
	Beachflag Select + 1						
	Beachflag Select + 2						
	Beachflag Select Tube						
	Beachflag Select Tube + 1						
	Beachflag Select Tube + 2						
	Beachflag Premium Dart/Crystal						
	Beachflag Premium Dart/Crystal + 1						
	Beachflag Premium Dart/Crystal + 2						
	Beachflag Premium Moon						
	Beachflag Premium Moon + 1						
	Beachflag Premium Moon + 2						
	Beachflag Premium Surfer						
	Beachflag Premium Surfer + 1						
	Beachflag Premium Surfer + 2						

BODENELEMENTE










Bodenelemente	Beachflag	Einsatz bis max. Windstärke
wasserbefüllbarer Fuß P3 mit Rotator · inkl. Erdhaken und Tasche · Füllmenge 9l Wasser 		XXS XS S M L XL
	Beachflag Basic	einlagig doppellagig
	Beachflag Select	einlagig doppellagig
	Beachflag Select Tube	einlagig doppellagig
	Beachflag Premium Dart/Crystal	einlagig doppellagig
	Beachflag Premium Surfer	einlagig doppellagig
wasserbefüllbarer Fuß P3 mit Rotator und Feder · inkl. Erdhaken und Tasche · Füllmenge 9l Wasser 		XXS XS S M L XL
	Beachflag Basic	einlagig doppellagig
	Beachflag Select	einlagig doppellagig
	Beachflag Select Tube	einlagig doppellagig
	Beachflag Premium Dart/Crystal	einlagig doppellagig
	Beachflag Premium Surfer	einlagig doppellagig
Kreuzfuß Ø 83 cm/1,5 kg mit Rotator · Stahl, pulverbeschichtet, silbergrau, zusammenklappbar 		XXS XS S M L XL
	Beachflag Basic	einlagig doppellagig
	Beachflag Basic + 1	einlagig doppellagig
	Beachflag Select	einlagig doppellagig
	Beachflag Select + 1	einlagig doppellagig
	Beachflag Select Tube	einlagig doppellagig
	Beachflag Select Tube + 1	einlagig doppellagig
	Beachflag Premium Dart/Crystal	einlagig doppellagig
	Beachflag Premium Dart/Crystal + 1	einlagig doppellagig
	Beachflag Premium Surfer + 1	einlagig doppellagig
Kreuzfuß Ø 100 cm/3,1 kg mit Rotator · Stahl, verzinkt, zusammenklappbar 		XXS XS S M L XL
	Beachflag Basic	einlagig doppellagig
	Beachflag Basic + 1	einlagig doppellagig
	Beachflag Select	einlagig doppellagig
	Beachflag Select + 1	einlagig doppellagig
	Beachflag Select Tube	einlagig doppellagig
	Beachflag Select Tube + 1	einlagig doppellagig
	Beachflag Premium Dart/Crystal	einlagig doppellagig
	Beachflag Premium Dart/Crystal + 1	einlagig doppellagig
	Beachflag Premium Surfer + 1	einlagig doppellagig
Kreuzfuß Ø 100 cm/17,0 kg mit Rotator · Stahl, pulverbeschichtet, silbergrau 		XXS XS S M L XL
	Beachflag Basic	einlagig doppellagig
	Beachflag Basic + 1	einlagig doppellagig
	Beachflag Select	einlagig doppellagig
	Beachflag Select + 1	einlagig doppellagig
	Beachflag Select Tube	einlagig doppellagig
	Beachflag Select Tube + 1	einlagig doppellagig
	Beachflag Premium Dart/Crystal	einlagig doppellagig
	Beachflag Premium Dart/Crystal + 1	einlagig doppellagig
	Beachflag Premium Surfer	einlagig doppellagig
Kreuzfuß Ø 100 cm/17,0 kg mit Rotator und Feder · Stahl, pulverbeschichtet, silbergrau 		XXS XS S M L XL
	Beachflag Basic	einlagig doppellagig
	Beachflag Select	einlagig doppellagig
	Beachflag Select Tube	einlagig doppellagig
	Beachflag Premium Dart/Crystal	einlagig doppellagig
	Beachflag Premium Surfer	einlagig doppellagig

Bodenelemente	Beachflag	Einsatz bis max. Windstärke	
Bodendübel mit Rotator · PVC · 0,7 kg 		XXS XS S M L XL	
	Beachflag Basic	einlagig doppellagig	
	Beachflag Select	einlagig doppellagig	
	Beachflag Select Tube	einlagig doppellagig	
		einlagig doppellagig	
		einlagig doppellagig	
Standfuß mit Rotator · Einsatz nur mit Beschwe- rung, mind. 100 kg · Stahl, pulver- beschichtet, silbergrau, 4,0 kg 		XXS XS S M L XL	
	Beachflag Basic	einlagig doppellagig	
	Beachflag Select	einlagig doppellagig	
	Beachflag Select Tube	einlagig doppellagig	
		einlagig doppellagig	
		einlagig doppellagig	
Standfuß Economy mit Rotator · Einsatz nur mit Beschwe- rung, mind. 100 kg · Stahl, pulver- beschichtet, silbergrau, 3,5 kg 		XXS XS S M L XL	
	Beachflag Basic	einlagig doppellagig	
	Beachflag Select	einlagig doppellagig	
	Beachflag Select Tube	einlagig doppellagig	
		einlagig doppellagig	
		einlagig doppellagig	
Erdspieß 60 cm/Ø 12 mm · Stahl · verzinkt · 1,0 kg 		XXS XS S M L XL	
	Beachflag Basic	einlagig doppellagig	
	Beachflag Select	einlagig doppellagig	
	Beachflag Select Tube	einlagig doppellagig	
		einlagig doppellagig	
		einlagig doppellagig	
Erdspieß 60 cm/Ø 12 mm mit Rotator · Stahl · verzinkt · 1,0 kg 		XXS XS S M L XL	
	Beachflag Basic	einlagig doppellagig	
	Beachflag Select	einlagig doppellagig	
	Beachflag Select Tube	einlagig doppellagig	
		einlagig doppellagig	
		einlagig doppellagig	
Erdspieß 70 cm/Ø 17 mm · Stahl · verzinkt · 1,5 kg 		XXS XS S M L XL	
	Beachflag Basic	einlagig doppellagig	
	Beachflag Select	einlagig doppellagig	
	Beachflag Select Tube	einlagig doppellagig	
	Beachflag Premium	einlagig doppellagig	
		einlagig doppellagig	
Schwimmfuß Einsatz mit Beachflag Größe			
	Schwimmfuß mit Rotator · wasserbefüllbarer Fuß P3 mit Rotator · aus Kunststoff · Unterseite mit Gegengewicht als Kippicherung 		XXS XS S M L XL
		Beachflag Basic	einlagig doppellagig
		Beachflag Select	einlagig doppellagig
			einlagig doppellagig
			einlagig doppellagig
		einlagig doppellagig	
Schwimmfuß mit Rotator und Feder · wasserbefüllbarer Fuß P3 mit Rotator und Feder · aus Kunststoff · Unterseite mit Gegengewicht als Kippicherung 		XXS XS S M L XL	
	Beachflag Basic	einlagig doppellagig	
	Beachflag Select	einlagig doppellagig	
		einlagig doppellagig	
		einlagig doppellagig	
		einlagig doppellagig	

ZUBEHÖR UND HALTERUNGEN

Für Ihre Beachflag steht Ihnen ein umfangreiches Zubehörsortiment zur Verfügung. Damit erhöhen Sie die Standsicherheit auf unterschiedlichen Untergründen und gewährleisten einen bequemen und sicheren Transport.

Durch die praktischen Halterungen und das Nachrüst-Set können die Einsatzmöglichkeiten von Beachflag erweitert werden.

Zubehör	
	wasserbefüllbares Gewicht, 10 l <ul style="list-style-type: none"> · Füllmenge 10 l Wasser · Ø außen 53 cm · Ø innen 11 cm · geeignet für Kreuzfüße und Bodenplatten
	wasserbefüllbares Gewicht, 50 l <ul style="list-style-type: none"> · Füllmenge 50 l Wasser · 75 x 75 x 12 cm · geeignet für Kreuzfüße und Bodenplatten
	Kunststoffgewicht, wasserbefüllbar, 7,5 l <ul style="list-style-type: none"> · Kunststoff, silbergrau · mit Tragegriff · stapelbar · Größe (B x H x T): 37 x 12 x 37 cm · Füllmenge ca. 7,5 l Wasser
	Beschwerungsplatte 18 x 20 cm/5 kg <ul style="list-style-type: none"> · Stahlguss, schwarz · mit Tragegriff · stapelbar · Gewicht ca. 5 kg
	Sand- und Schneeverlängerung <ul style="list-style-type: none"> · Stahl · gelb chromatiert · Länge 80 cm · geeignet für Erdspeiß 60 cm/Ø 12 mm, Erdspeiß 60 cm/Ø 12 mm mit Rotator
	Erdhaken <ul style="list-style-type: none"> · Stahl · pulverbeschichtet · Länge 16 cm · geeignet für Kreuzfüße und Bodenplatten
	Erdspeiß-Stabilisator <ul style="list-style-type: none"> · Stahl · galvanisch verzinkt · Ø 15 cm · geeignet für Erdspeiß 60 cm/Ø 12 mm, Erdspeiß 60 cm/Ø 12 mm mit Rotator
	Transporttaschen für Systembestandteile <ul style="list-style-type: none"> · aus Gewebe
	Transporttaschen für je 2 Bodenplatten <ul style="list-style-type: none"> · aus Gewebe

Nachrüst-Set Schwimmfuß für Fuß P3	
	<ul style="list-style-type: none"> · Nachrüst-Set zum Umbau des wasserbefüllbaren Fußes P3 zum Schwimmfuß · Bestehend aus: <ul style="list-style-type: none"> · Beschwerungsplatte mit Gewindestange und Kordelschnur · Schwimmfuß geeignet für Beachflag Basic (Größen XXS-M) und Beachflag Select (Größe M)

Halterungen									
	Wandhalterung 30° <ul style="list-style-type: none"> · Stahl · pulverbeschichtet · 0,5 kg · geeignet für Beachflag Basic Größe M, S, XS, XXS 								
	Beachflag-Halter senkrecht für Zeltpfosten <ul style="list-style-type: none"> · für Beachflag Basic <table border="1"> <thead> <tr> <th>Größe</th> <th>Form</th> </tr> </thead> <tbody> <tr> <td>S</td> <td>alle auswehenden Formen, Tropfen</td> </tr> <tr> <td>XS</td> <td>konkave oder schräge Unterkante, Tropfen</td> </tr> <tr> <td>XXS</td> <td>konkave Unterkante, Tropfen</td> </tr> </tbody> </table> <ul style="list-style-type: none"> · Aluminiumprofil mit Steckhülse, Ø innen 20 mm · Schelle für Zeltpfosten aus glasfaserverstärktem Kunststoff (hochfest, frostsicher, witterungsbeständig), passend für Sechskantprofile mit Ø 40 mm <p>Hinweis: Um die optimale Auswehbarkeit des Beachflag zu gewährleisten, bringen Sie den Beachflag-Halter in maximaler Höhe, direkt unter dem Volant an.</p>	Größe	Form	S	alle auswehenden Formen, Tropfen	XS	konkave oder schräge Unterkante, Tropfen	XXS	konkave Unterkante, Tropfen
Größe	Form								
S	alle auswehenden Formen, Tropfen								
XS	konkave oder schräge Unterkante, Tropfen								
XXS	konkave Unterkante, Tropfen								
	Beachflag-Halter 30° für Zeltpfosten <ul style="list-style-type: none"> · geeignet für Beachflag Basic (Größen S, XS, XXS) · Aluminiumprofil mit Steckhülse, Ø innen 20 mm · Schelle für Zeltpfosten aus glasfaserverstärktem Kunststoff (hochfest, witterungsbeständig, frostsicher), passend für Sechskantprofile mit Ø 40 mm 								